























Raccourcis EXCEL

Raccourcis de base

Aide	
Annuler la dernière commande	 + 
Copier / Couper / Coller.....	 +  /  / 
Mode Insertion / Mode Refrappe.....	
Répéter la dernière commande	
Sélectionner tout.....	 + 

La manipulation de fichiers et documents

Afficher / Masquer le ruban.....	 + 
Aperçu avant impression	 + 
Classeur ouvert suivant.....	 + 
Enregistrer	 + 
Enregistrer sous	
Fermer le classeur.....	 + 
Imprimer.....	 + 
Nouveau classeur	 + 
Ouvrir.....	 + 
Quitter Excel.....	 + 

Onglet REVISION

Recalculer la feuille active.....	 + 
Recalculer tous les classeurs ouverts.....	
Vérifier l'orthographe	

Raccourcis EXCEL

La manipulation de cellules et feuilles

Coller un nom dans une formule	F3
Coller une fonction dans une cellule	⇧ + F3
Créer un graphique à partir de la sélection	F11
Début de ligne / Fin de ligne	⇧ + Fin
Dernière cellule occupée du bloc	Fin + →
Feuille Précédente / Suivante	Ctrl + ⇧ / ⇩
Générer une nouvelle ligne dans la cellule.....	Alt + Entrée
Insérer une nouvelle feuille	⇧ + F11
Intersection dernière Ligne / Colonne occupée	Ctrl + Fin
Liste des saisies automatiques.....	Alt + ↓
Modifier le contenu de la cellule	F2
Première cellule de la feuille.....	Ctrl + ⇧
Recopier vers le Bas / vers la Droite	Ctrl + B / D
Référence Absolue / Relative (dans un calcul).....	F4
Sélectionner la colonne active.....	Ctrl + espace
Sélectionner la feuille active.....	Ctrl + A
Sélectionner la ligne active.....	⇧ + espace
Somme automatique	Alt + =

La manipulation des paragraphes

Format Scientifique / Monétaire / Date	Ctrl + E / M / J
Format Standard.....	Ctrl + R
Gras / Italique / Souligné.....	Ctrl + G / I / U