






















Raccourcis du clavier dans WINDOWS















Les raccourcis de base

Annuler.....	 + 
Copier / Couper / Coller.....	 +  /  / 
Sélectionner tout.....	 + 

La manipulation de fichiers et de dossiers




















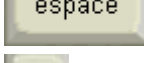





Afficher les propriétés de l'élément sélectionné	 + 
Ouvrir l'Explorateur.....	 + 
Renommer le fichier ou le dossier sélectionné.....	
Rechercher un fichier ou un dossier	 + 
Revenir au dossier précédent	
Sélectionner le premier élément d'une fenêtre.....	
Sélectionner le dernier élément d'une fenêtre.....	
Supprimer l'élément sélectionné.....	
Supprimer définitivement sans passer par la corbeille.....	 + 

Divers

Afficher l'aide relative à l'élément sélectionné.....	
Annuler la tâche en cours (une sélection par exemple)	
Empêcher la lecture automatique de CD/DVD.....	
Lancer le centre d'aide et de support.....	 + 
Lancer la fenêtre des propriétés système.....	 + 
Ouvrir la boîte de dialogue Exécuter	 + 
Rechercher un ordinateur	 +  + 
Verrouiller votre session	 + 

Raccourcis du clavier dans WINDOWS

La manipulation des fenêtres et des menus

Accéder au menu contextuel	 +  ou 
Activer la barre de menu dans le programme actif	
Actualiser le contenu de la fenêtre active	
Afficher le menu Démarrer	 ou  + 
Afficher le Bureau	 + 
Agrandir toutes les fenêtres	 +  + 
Basculer d'un élément ouvert à un autre	 + 
Dérouler la barre d'adresses dans l'Explorateur	
Fermer la fenêtre ou le programme actif	 + 
Ouvrir le menu contextuel de la fenêtre active	 + 
Parcourir les éléments ouverts	 + 
Passer d'un objet à un autre	
Réduire toutes les fenêtres	 + 
Rechercher	